


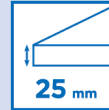







Rigips Die Dicke RFI 25 (imprägniert)



Produktbeschreibung: Kartonummantelte Gipsplatte nach DIN EN 520, Typ DFH2R, kernimprägniert, verzögerte Wasseraufnahme, faserarmerter Gipskern und geschlossene Oberfläche.

Anwendungsbereich: Zur Herstellung von Wand- und Deckensystemen mit Brandschutzanforderungen z. B. in häuslichen Bädern und ähnlich genutzten Räumen.

								
Anwendung Feuchtraum	Gewicht 20 kg/m ²	Längskante VARIO	Plattendicke 25 mm	Hydrophobiert H ₂	Baustoffklasse A2	Querkante SKF	Wetterfeste Lagerung	Anwendung Innenraum

Die Angaben in dieser Druckschrift basieren auf unseren derzeitigen technischen Kenntnissen und Erfahrungen. Sie befreien den Verarbeiter wegen der Fülle möglicher Einflüsse bei der Verarbeitung und Anwendung unserer Produkte nicht von eigenen Prüfungen und Versuchen und stellen nur allgemeine Richtlinien dar. Eine rechtlich verbindliche Zusicherung bestimmter Eigenschaften oder der Eignung für einen konkreten Einsatzzweck kann hieraus nicht abgeleitet werden. Etwaige Schutzrechte sowie bestehende Gesetze und Bestimmungen sind vom Verarbeiter stets in eigener Verantwortung zu beachten. Änderungen, die dem technischen Fortschritt dienen, behalten wir uns vor.

Technische Daten

Parameter	Zeichen	Wert	Einheit	Nachweis
Material				
Materialart		Gipskarton		
Typisierung				
Typ		DFH2R		DIN EN 520
		GKFI		DIN 18180
Baustoffklasse				
Brandverhalten		A2-s1, d0		DIN EN 13501-1
Kanten				
Längskante		VARIO		
Querkante		SKF		
Abmessungen				
Dicke	d	25,0	mm	DIN EN 520
Breite	b	625	mm	
Länge (Informationen zu Zuschnitten und weiteren Abmessungen siehe Preisliste)	l	2.000	mm	
Toleranzen				
Dicke		±1,0	mm	DIN EN 520
Breite		+0/-4	mm	
Länge		+0/-5	mm	
Rechtwinkligkeit: Abweichung je Meter Breite		≤2,5	mm/m	
Normgewicht				
Flächenbezogene Masse	≥	20,0	kg/m ²	DIN 18180
Rohdichte	≥	800	kg/m ³	DIN EN 520

Die Angaben in dieser Druckschrift basieren auf unseren derzeitigen technischen Kenntnissen und Erfahrungen. Sie befreien den Verarbeiter wegen der Fülle möglicher Einflüsse bei der Verarbeitung und Anwendung unserer Produkte nicht von eigenen Prüfungen und Versuchen und stellen nur allgemeine Richtlinien dar. Eine rechtlich verbindliche Zusicherung bestimmter Eigenschaften oder der Eignung für einen konkreten Einsatzzweck kann hieraus nicht abgeleitet werden. Etwaige Schutzrechte sowie bestehende Gesetze und Bestimmungen sind vom Verarbeiter stets in eigener Verantwortung zu beachten. Änderungen, die dem technischen Fortschritt dienen, behalten wir uns vor.

Parameter	Zeichen	Wert	Einheit	Nachweis
Festigkeitskennwerte				
Biegebruchlast in Längsrichtung	≥	1.450	N	DIN EN 520 / DIN 18180
Biegebruchlast in Querrichtung	≥	600	N	
Biegezugfestigkeit in Längsrichtung	≥	4,1	N/mm ²	Berechnet
Biegezugfestigkeit in Querrichtung	≥	1,7	N/mm ²	
Zugfestigkeiten - quer ca.		1,0-1,2	N/mm ²	Gipsdatenbuch
Zugfestigkeiten - längs ca.		1,8-2,5	N/mm ²	
E-Modul in Längsrichtung	≥	2.500	N/mm ²	DIN 18180
E-Modul in Querrichtung	≥	2.000	N/mm ²	
Haftfestigkeit - von Fugenspachtel	≥	0,25	N/mm ²	DIN EN 13963
Scherfestigkeit - der Verbindung zwischen Platte und Unterkonstruktion		NPD	N	DIN EN 520
Scherfestigkeit - senkrecht		3,0-4,5	N/mm ²	Gipsdatenbuch
Scherfestigkeit - parallel		2,5-4,0	N/mm ²	
Druckfestigkeit - senkrecht		5-10	N/mm ²	
Oberflächenhärte - nach Brinell		10-18	N/mm ²	DIN EN ISO 6506-1
Verbesserter Gefügezusammenhalt bei hohen Temp.		bestanden		DIN EN 520
Lichtbogenbeständigkeit nachgewiesen	Klasse	LV 1.1.1.2		DIN VDE 0303-5
Wärme				
Wärmeleitfähigkeit	λ_R	0,25	W/(mK)	DIN EN ISO 10456
Spez. Wärmekapazität bei 20°C	c	0,96	kJ/(kg·K)	Gipsdatenbuch
Spez. Wärmekapazität	c	0,96	kJ/(kg·K)	DIN EN 12524
Wärmeausdehnungskoeffizient bei 60% rel. F. ca.		0,013-0,020	mm/(m·K)	Gipsdatenbuch
Grenzbelastung durch Wärme (Langzeitbelastung)		max. 50 (kurzfristig bis 60)	°C	

Die Angaben in dieser Druckschrift basieren auf unseren derzeitigen technischen Kenntnissen und Erfahrungen. Sie befreien den Verarbeiter wegen der Fülle möglicher Einflüsse bei der Verarbeitung und Anwendung unserer Produkte nicht von eigenen Prüfungen und Versuchen und stellen nur allgemeine Richtlinien dar. Eine rechtlich verbindliche Zusicherung bestimmter Eigenschaften oder der Eignung für einen konkreten Einsatzzweck kann hieraus nicht abgeleitet werden. Etwaige Schutzrechte sowie bestehende Gesetze und Bestimmungen sind vom Verarbeiter stets in eigener Verantwortung zu beachten. Änderungen, die dem technischen Fortschritt dienen, behalten wir uns vor.

Parameter	Zeichen	Wert	Einheit	Nachweis
Feuchte				
Feuchtedehnung bei Änderung der r.LF um 30% (20°C)		0,015	%	DIN EN 318
Feuchtigkeitsaufnahme bei 20°C, 80% rel. F. ca.		1,0-2,0	Masse-%	Gipsdatenbuch
Feuchtigkeitsaufnahme bei 20°C, 60% rel. F. ca.		0,6-1,0	Masse-%	
Feuchtigkeitsaufnahme bei 20°C, 40% rel. F. ca.		0,3-0,6	Masse-%	
Kapillare Steighöhe von Wasser / Tauchzeit ca. 24 h		1,5-2,0	cm	
Kapillare Steighöhe von Wasser / Tauchzeit ca. 2 h		0,5	cm	
Kapillare Steighöhe von Wasser / Tauchzeit ca. ½ h		0	cm	
Austrocknungszeit nach 2 h Wasserlagerung ca.		15	hr	
(Gesamt-) Wasseraufnahme bei 2 h Lagerung unter Wasser		≤10	Masse-%	
Wasserdampf-Diffusionsäquivalente Luftschichtdicke (nass)	$s_{d_{nass}}$	0,1	m	Berechnet
Wasserdampf-Diffusionsäquivalente Luftschichtdicke (trocken)	$s_{d_{trocken}}$	0,25	m	
Wasserdampfdiffusionswiderstandszahl	μ_{nass}	4		DIN EN ISO 10456
	$\mu_{trocken}$	10		

Sonstiges

Luftdurchlässigkeit		$1,4 \cdot 10^6$	$m^3/(m^2 \cdot s \cdot Pa)$	DIN EN 520
pH-Wert		6-9	ph	
Kristallin gebundenes Wasser im Gipskern ca.		16-20	%	

Hinweise

Lagerung		Trocken Flach und eben Schattig Belüftet		
Lagerfähigkeit		Unbegrenzt		
Lieferform		Gemäß Preisliste		
Abfallentsorgungsschlüssel		17 08 02		

Die in diesem Produktdatenblatt aufgeführten Werte geben ausschließlich die Leistungskennwerte der Produkte wieder. Rigips-Systeme verfügen darüber hinausgehend über bauphysikalische und statische Eigenschaften, welche Sie unserer System-Dokumentation (z.B. in der digitalen Rigips Systemsuche) entnehmen können.

Die Angaben in dieser Druckschrift basieren auf unseren derzeitigen technischen Kenntnissen und Erfahrungen. Sie befreien den Verarbeiter wegen der Fülle möglicher Einflüsse bei der Verarbeitung und Anwendung unserer Produkte nicht von eigenen Prüfungen und Versuchen und stellen nur allgemeine Richtlinien dar. Eine rechtlich verbindliche Zusicherung bestimmter Eigenschaften oder der Eignung für einen konkreten Einsatzzweck kann hieraus nicht abgeleitet werden. Etwasige Schutzrechte sowie bestehende Gesetze und Bestimmungen sind vom Verarbeiter stets in eigener Verantwortung zu beachten. Änderungen, die dem technischen Fortschritt dienen, behalten wir uns vor.