


Rigips Climafit 15



Rigips Climafit ist die weltweit erste graphitmodifizierte Gipsplatte. Die Kombination von Gips und Graphit verleiht der Rigips Climafit eine besonders hohe Wärmeleitfähigkeit von $> 0,5 \text{ W/(m}\cdot\text{K)}$. So wird die natürliche Behaglichkeit mit einer hocheffizienten Temperierleistung vereint.

Anwendungsbereich:



Rigips Climafit wird als hochleistungsfähige Beplankung für moderne Flächentemperierungssysteme wie z.B. Heiz- oder Kühldecken eingesetzt.

Ausführung/Verarbeitung:

Rigips Climafit ist gemäß Rigips Verarbeitungsrichtlinien bzw. DIN 18181 zu verarbeiten. Zur Verschraubung sind die entsprechenden „Climafit Schnellbauschrauben TN GOLD“ zu verwenden. Fremde elektrisch leitfähige Materialien und Konstruktionen müssen gemäß DIN VDE 0100-410 „Schutz vor elektrischem Schlag“ durch eine Elektrofachkraft in das Erdpotential einbezogen werden.

Technische Daten

Nachweis	nach DIN EN 520	Gipsplatten Typ A
Baustoffklasse	nach DIN EN 13501-1	A2-s1,d0 (B) Nichtbrennbar nach Bauregelliste A Teil 1, Anlage 0.2.2

Kantenformen	Längskanten	Zur Verspachtelung mit Rigips VARIO Fugenspachtel mit und auch ohne Bewehrungsstreifen geeignet.	 Vario
	Querkanten		 SK

Die Angaben in dieser Druckschrift basieren auf unseren derzeitigen technischen Kenntnissen und Erfahrungen. Sie befreien den Verarbeiter wegen der Fülle möglicher Einflüsse bei der Verarbeitung und Anwendung unserer Produkte nicht von eigenen Prüfungen und Versuchen und stellen nur allgemeine Richtlinien dar. Eine rechtlich verbindliche Zusicherung bestimmter Eigenschaften oder der Eignung für einen konkreten Einsatzzweck kann hieraus nicht abgeleitet werden. Etwaige Schutzrechte sowie bestehende Gesetze und Bestimmungen sind vom Verarbeiter stets in eigener Verantwortung zu beachten. Änderungen, die dem technischen Fortschritt dienen, behalten wir uns vor.

Rigips Climafit 15

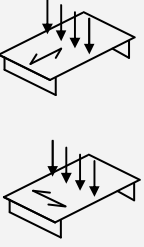
Plattenkennzeichnung	Auf der Plattenrückseite	<p>Kennzeichnung der Plattenlängsrichtung in blauer Farbe</p> <ul style="list-style-type: none"> • RIGIPS Climafit • CE-Kennzeichnung • DIN EN 520: Typ A • A2-s1, d0 (B) • Produktionsdatum bzw. Schichtnummer <p>Die Kennzeichnung ist üblicherweise durch eine Reihe von Punktmarkierungen ergänzt, die zusammen mit der Schrift die Plattenmitte in einen etwa 5 cm breiten Streifen kennzeichnen (Position der Ständerprofile bei Wänden).</p>
	Auf der Ansichtsseite	Um die Montage zu erleichtern, ist die Plattenmitte mit roten Punkten markiert. Die Punkte sind im Abstand von ca. 250 mm angeordnet. Die Markierung kann um max. ± 2 cm von der Plattenmitte abweichen.
	Kantenbeschriftung	„ RIGIPS Climafit 15,0 “ an der Längskante in blauer Farbe.

Abmessungen	Nennstärke		15,0	[mm]
	Breite		1.250	[mm]
	Längen		2.000	[mm]
			Sonderlängen (Zwischenabmessungen bzw. Plattenzuschnitte) möglich Lieferzeit auf Anfrage.	
	Maßtoleranzen	nach DIN EN 520	Dicke: $\pm 0,5$ Breite: $+0/-4$ Länge: $+0/-5$ Winkligkeit: Abweichung $\leq 2,5$ je m Breite	[mm]

Gewicht	Rohdichte		ca. 850	[kg/m ³]
	Flächengewicht		ca. 12,8	[kg/m ²]

Die Angaben in dieser Druckschrift basieren auf unseren derzeitigen technischen Kenntnissen und Erfahrungen. Sie befreien den Verarbeiter wegen der Fülle möglicher Einflüsse bei der Verarbeitung und Anwendung unserer Produkte nicht von eigenen Prüfungen und Versuchen und stellen nur allgemeine Richtlinien dar. Eine rechtlich verbindliche Zusicherung bestimmter Eigenschaften oder der Eignung für einen konkreten Einsatzzweck kann hieraus nicht abgeleitet werden. Etwaige Schutzrechte sowie bestehende Gesetze und Bestimmungen sind vom Verarbeiter stets in eigener Verantwortung zu beachten. Änderungen, die dem technischen Fortschritt dienen, behalten wir uns vor.

Rigips Climafit 15

Festigkeiten	Bruchlast	nach DIN EN 520	⊥ ≥ 650 ≥ 250	[N]
			⊥ Rechtwinklig zur Herstellrichtung (in Plattenlängsrichtung)	
			Parallel zur Herstellrichtung (in Plattenquerrichtung)	
	Biegezugfestigkeit		⊥ $\geq 5,0$ $\geq 1,9$	[N/mm ²]
	Oberflächenhärte	nach Brinell	ca. 10 - 18	[N/mm ²]
	Druckfestigkeit senkrecht zur Oberfläche		ca. 5 - 10	[N/mm ²]
Scherfestigkeit der Verbindungen zwischen Platte und Unterkonstruktion	nach DIN EN 520	NPD (No Performance Determined)	[N]	
Haftfestigkeit von Fugenspachtel	nach DIN EN 13963	> 0,25	[N/mm ²]	
Wärme	Wärmeleitfähigkeit	nach DIN EN 12664	ca. 0,52	[W/(mK)]
Feuchte	Dampfdiffusionswiderstandszahl μ	nach DIN EN 12524	Trocken : 10 Nass: 4	[—]
	Diffusionsäquivalente Luftschichtdicke s_d	nach DIN 4108	Trocken : 0,15 Nass: 0,06	[m]
	Feuchtigkeitsaufnahme / Ausgleichsfeuchte (abhängig vom Raumklima)	bei 20°C	40% r.LF.: 0,3 - 0,6 60% r.LF.: 0,6 - 1,0 80% r.LF.: 1,0 - 2,0	[Masse-%]
	Längenänderung bei Änderung der r.LF. um 30%	bei 20°C	0,015	[%]
Sonstiges	Kristallin gebundenes Wasser im Gipskern		ca. 16 - 19	[%]
	Grenzbelastung durch Wärme (Langzeitbelastung)		max. 50	[°C]
	pH-Wert		6 - 9	[—]

Die Angaben in dieser Druckschrift basieren auf unseren derzeitigen technischen Kenntnissen und Erfahrungen. Sie befreien den Verarbeiter wegen der Fülle möglicher Einflüsse bei der Verarbeitung und Anwendung unserer Produkte nicht von eigenen Prüfungen und Versuchen und stellen nur allgemeine Richtlinien dar. Eine rechtlich verbindliche Zusicherung bestimmter Eigenschaften oder der Eignung für einen konkreten Einsatzzweck kann hieraus nicht abgeleitet werden. Etwaige Schutzrechte sowie bestehende Gesetze und Bestimmungen sind vom Verarbeiter stets in eigener Verantwortung zu beachten. Änderungen, die dem technischen Fortschritt dienen, behalten wir uns vor.